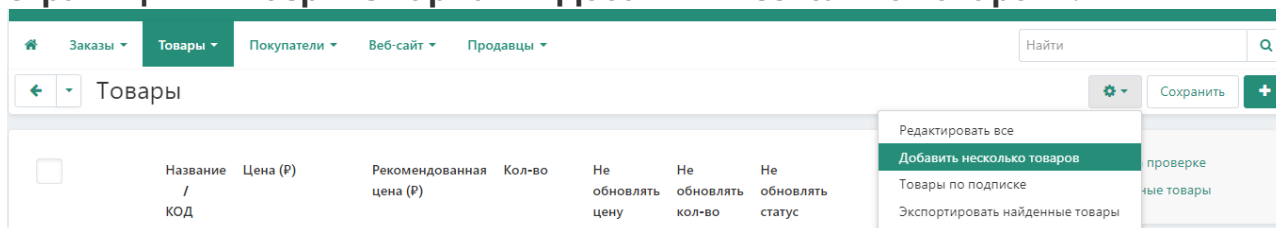
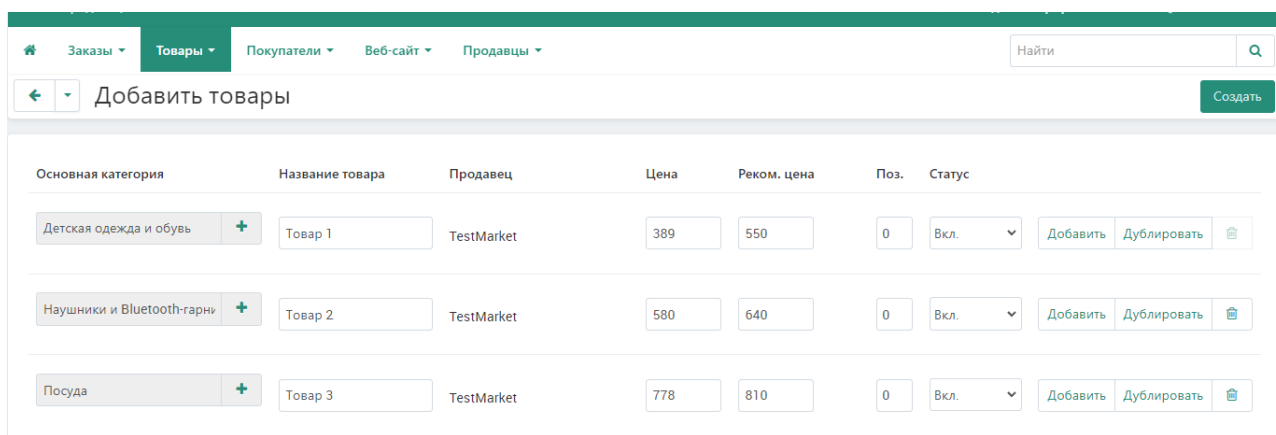


# Создание нескольких товаров

1. Откройте в панели администратора магазина страницу Товары → Товары.
2. Нажмите кнопку с изображением шестерёнки в правой верхней части страницы и выберите вариант «Добавить несколько товаров».



3. Добавьте товары и задайте доступные свойства.



4. Нажмите кнопку Создать.

## Клонирование товара

Если вы хотите создать несколько товаров с одинаковыми свойствами, необязательно создавать их по отдельности и задавать свойства для каждого. Вместо этого вы можете воспользоваться клонированием:

1. Создать один эталонный товар со свойствами, общими для будущих новых товаров.
2. Клонировать эталонный товар.
3. Изменить названия и уникальные свойства у клонов товара.

## На списке товаров

1. Откройте в панели администратора магазина страницу Товары → Товары.
2. Нажмите на товары, которые необходимо дублировать (клонировать).

### 3. В меню Действия выберите вариант «Дублировать выбранные».

3 Выбрано	Категория	Цена и количество	Статус	Редактировать выбранные	Действия	
	топик M — 328-405_6008 TestMarket	200.00	250.00	1	<b>Дублировать выбранные</b> Экспортировать выбранные Удалить выбранные	Отклонён
	топик XS — 328-405_F1A4 TestMarket	200.00	250.00	1	<input type="checkbox"/>	Отклонён
	топик S — 328-405_33B3 TestMarket	200.00	250.00	1	<input type="checkbox"/>	Отклонён

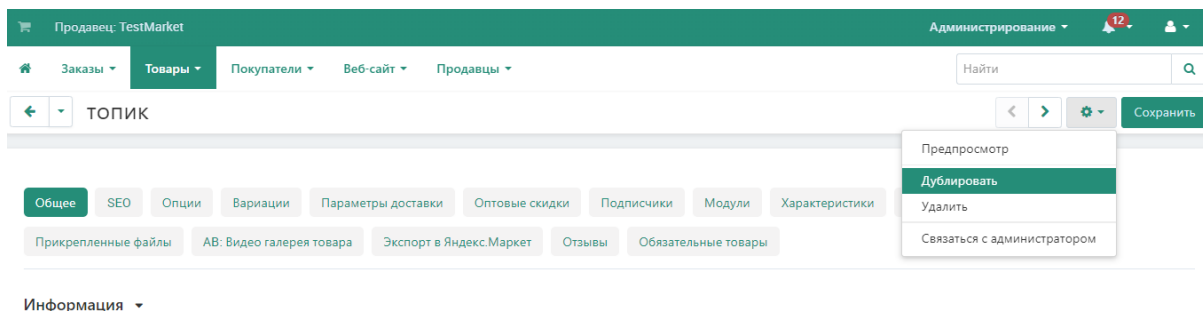
### 4. Дубликаты товаров будут созданы со статусом **Выкл.**

Название / КОД	Цена (P)	Рекомендованная цена (P)	Кол-во	Не обновлять цену	обновлять кол-во	обновлять статус	
топик [CLONE] 328-405_6008 TestMarket	200.00	250.00	1	<input type="checkbox"/>	<input type="checkbox"/>	<input type="checkbox"/>	Требуется проверки
топик [CLONE] 328-405_F1A4 TestMarket	200.00	250.00	1	<input type="checkbox"/>	<input type="checkbox"/>	<input type="checkbox"/>	Требуется проверки
топик [CLONE] 328-405_33B3 TestMarket	200.00	250.00	1	<input type="checkbox"/>	<input type="checkbox"/>	<input type="checkbox"/>	Требуется проверки

### 5. Отредактируйте дубликаты и добавьте их на витрину, изменив статус на **Вкл.**

## На странице редактирования товара

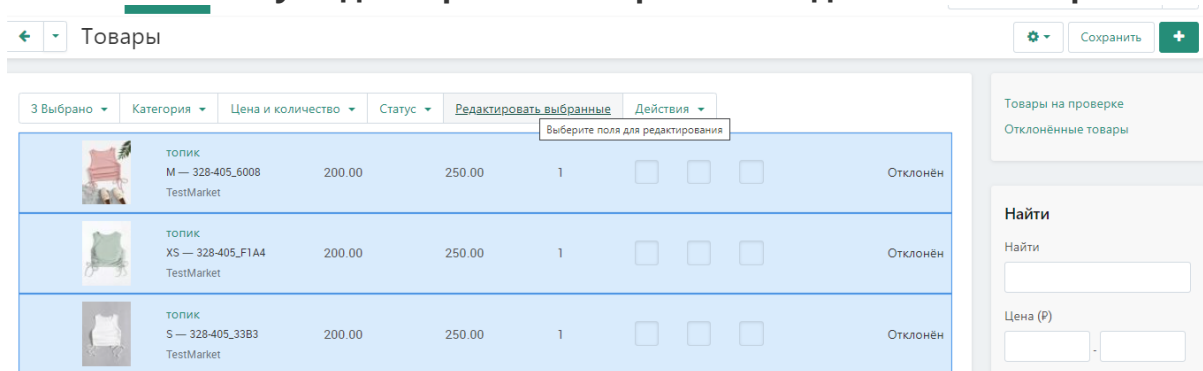
1. Откройте в панели администратора магазина страницу Товары → Товары.
2. Нажмите на название товара, который хотите продублировать.
3. Откроется страница редактирования товара. Нажмите кнопку с изображением шестерёнки в правой верхней части страницы и выберите вариант «Дублировать».



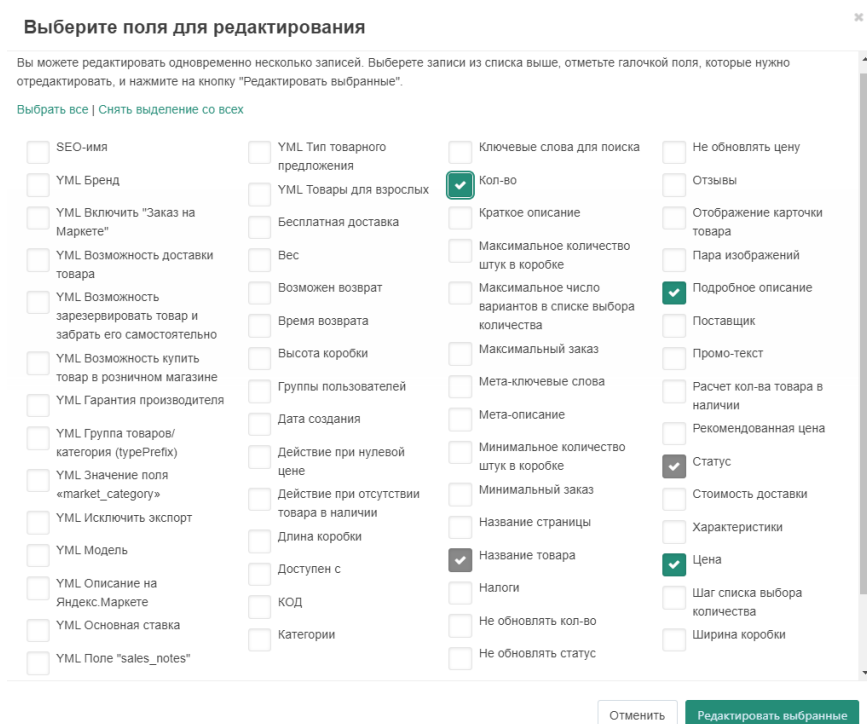
# Массовое редактирование товаров

Вы можете отредактировать свойства сразу у нескольких товаров.

1. Откройте в панели администратора магазина страницу Товары → Товары.
2. Нажмите на товары, которые необходимо дублировать (клонировать).
3. Нажмите кнопку **Редактировать выбранные** над списком товаров.






4. Во всплывающем окне отметьте галочками свойства, которые хотите отредактировать у выбранных товаров. Затем нажмите кнопку **Редактировать выбранные**.  
**Не выбирайте много настроек одновременно, иначе их будет неудобно редактировать.**



5. Выбранные товары и их свойства будут доступны на одной странице. Отредактируйте их, а затем нажмите кнопку Сохранить в правой верхней части страницы.

Чтобы применить одно значение свойства сразу ко всем выбранным товарам, воспользуйтесь ссылкой Применить значения к выделенным товарам.

	Товар: <input type="text" value="топик"/> M	Цена: <input type="text" value="200.00"/> Кол-во: <input type="text" value="1"/>	Подробное описание: <input type="text"/>	Статус:
	Товар: <input type="text" value="топик"/> XS	Цена: <input type="text" value="200.00"/> Кол-во: <input type="text" value="1"/>	Подробное описание: <input type="text"/>	Статус:
	Товар: <input type="text" value="топик"/> S	Цена: <input type="text" value="200.00"/> Кол-во: <input type="text" value="1"/>	Подробное описание: <input type="text"/>	Статус: